

Velkommen på Tune Vandværk.

Du kan være her af mange forskellige grunde. Måske skal du afhente eller levere noget til vandværket? måske skal du servicere noget på vores forskellige anlæg? måske udskifte en vandledning ude i byen? eller andre specifikke opgaver for Vandværket.

Uanset grunden til dit besøg, vil vi gerne informere dig om de arbejdsmiljøregler og politikker, vi arbejder efter på Tune Vandværk, idet vi til enhver tid vil udføre vores arbejde i et sikkert og sundt arbejdsmiljø.

For at det kan lykkes, er det vigtigt, at du respekterer og overholder de regler, vi informere om på Tune vandværk, ligesom du til enhver tid skal følge Arbejdstilsynets arbejdsmiljøregler. Du vil så, sammen med os sikre et sundt og sikkert arbejdsmiljø, hvor vi alle når vores mål i trygge rammer.



Hold øje med skiltene der gør opmærksom på, hvornår der skal bæres forskellige værnemidler og beklædning. Det er vigtigt du følger de forskellige skiltets påbud.



Arbejder du inde på vandværket i rød zone eller på installationer med åbne vandledninger / åbne borer, skal du have gennemgået Danske Vandværkers hygiejne kursus eller andet tilsvarende hygiejne kursus. Kursus bevis skal kunne fremvises på forlangende. (Læs mere om hygiejne kursus på Danske Vandværkers hjemmeside).



Rygepolitik:

På Tune Vandværk må der ikke ryges på indendørsarealer.



Alkohol- og rusmiddel politik:

Det er ikke tilladt at møde op på Tune Vandværk / arbejdssteder i påvirket tilstand at indtage alkohol eller andre former for rusmidler på vandværket/arbejdssteder, eller i firmabiler.

Hygiejne på Tune vandværk.

Her på Tune vandværk har vi fokus på hygiejne

Når du arbejder for os, skal du kende vores
Hygiejneregler

Hvis du er i tvivl så spørg den driftsansvarlige på vandværket



Driftsansvarlig.

Kurt Larsen. telefon: 3058 9180

mail: info@tune-vand.dk

Hvorfor hygiejneregler?

Drikkevand er en vigtig fødevarer. Derfor er det vigtigt at, alle, der arbejder på vandforsyningsanlægget, har fokus på, at hygiejnen er i top.

De største risici for at forurene drikkevandet er på ledningsnettet:

- Indløb af overfladevand, spildevand eller regnvand.
- Indtrængen af smådyr, fugle, mus, rotter og insekter.
- Afsmitning af rens- og smøremidler.
- Efterladelse af jord, rørstumper og andre genstande.

Information om vores hygiejneregler.

Vi udleverer denne folder til alle, der færdes i vandforsyningen. Desuden giver den driftsansvarlige en kort introduktion til hygiejnereglerne.

Hvor gælder reglerne?

Hygiejnereglerne gælder i hele vandforsyningen. Det vil sige både i boringer, på vandværket og i ledningsnettet.

Hvem gælder reglerne for?

Hygiejnereglerne gælder for alle, der færdes i vandforsyningen. Det vil sige både ansatte, leverandører og gæster.

Generelle hygiejneregler.

Toiletbesøg: Vask hænder når du har været på toilettet. Sprit hænderne af, hvis du ikke har adgang til vand og sæbe




Ved arbejde: Vaske eller af sprit dine hænder før du arbejder med overflader, som har direkte kontakt til vandet.

Du kan også bruge engangshandsker.

Vandværket er inddelt i zoner.

Vandværket er inddelt i 3 zoner: Grøn, gul og rød.

I hver zone er der forskellige hygiejnemæssige forholdsregler, og når du bevæger dig fra grøn til gul zone og igen fra gul til rød zone skærpes hygiejnereglerne.

	<p>Grøn zone Områder uden direkte eller indirekte adgang til åbne vandoverflader.</p> <p>□ Rent fodtøj</p> <ul style="list-style-type: none"> • Rent arbejdstøj. • Jævnlig rengøring – oprydning. • Almindelig sund fornuft og kropslig hygiejne.
	<p>Gul zone Områder med indirekte adgang til åbne vandoverflader.</p> <ul style="list-style-type: none"> • Fodtøj, som kun bruges i gul zone og eventuelt overtræk. • Håndvask eller afspritning. • Værktøj og komponenter desinficeres. • Komponenter i hygiejnisk emballage. • Højt rengøringsniveau.
	<p>Rød zone Områder med direkte adgang til åbne overflader og åbne vandoverflader, rentvandsbeholdere.</p> <ul style="list-style-type: none"> • Rent desinficeret fodtøj og overtræksdragt/engangsdragt. Dragten skal bruges i rød zone. • Tøm lommerne, så udstyr og værktøj ikke kan tabes. • Håndvask eller afspritning. • Værktøj og komponenter desinficeres. • Komponenter i hygiejnisk emballage. • Højt rengøringsniveau. • Bakteriologisk kontrol efter service eller reparation.

Generelt om arbejde, udstyr og materialer.

Alle materialer, udstyr og værktøj skal være rent. Rør skal være afproppet. Opbevar materialer i emballage, og åben først lige inden brug.

Udstyr og værktøj, der kommer i berøring med vandbanen, skal:

- Opbevares forsvarligt – i rene beholdere og underlag – og må ikke opbevares direkte på jorden.
- Rengøres og desinficeres med klor eller sprit. Det samme gælder indvendige overflader, rørender og fittings, der ikke er pakket ind eller afproppet.

Sår og forbindinger.

Åbne eller betændte sår skal dækkes af beklædning, bandager eller vandtætte handsker (ved sår på hænder).

Med Venlig Hilsen

Tune Vandværk.